



財團法人台灣建築中心
TAIWAN ARCHITECTURE & BUILDING CENTER

建築節能技術參訪活動

Microsoft TEAMS 操作說明

2021.11.10

【Microsoft Team】

可使用**電腦**、**平板**及**手機**點選
以下連結**下載軟體**並**註冊帳號**



<https://www.microsoft.com/zh-tw/microsoft-teams/download-app#desktopAppDownloadregion>

一、Microsoft TEAMS 操作說明

Microsoft TEAMS登入操作說明

步驟 1

您要如何加入您的 Teams 會議?

「未申請帳號者」
可直接點選
「在此瀏覽器上繼續」

「已申請帳號及程序者」
可直接點選
「開啟Teams應用程式」



下載 Windows 應用程式
使用傳統型應用程式取得最佳使用體驗。



在此瀏覽器上繼續
不需要下載或安裝。




開啟您的 Teams 應用程式
本來就有嗎? 請直接前往您的會議。


點選會議連結網址後之操作介面


步驟 2


針對下列項目選擇您的音訊及視訊設定:


會議




 ☐

 ☐

 自訂安裝

 音訊關閉

 電話音訊

獲得更佳的體驗 [登入](#) 或 [下載桌面版本](#)

會議進行中
皆可重新設定

開啟/關閉
視訊

開啟/關閉
麥克風

Microsoft Teams 功能一覽表

步驟 3

開啟/關閉
視訊

開啟/關閉
麥克風

開啟/關閉
分享畫面

發言請
舉手/放下手

瀏覽參加者
列表



09:52

會議時間

視訊

麥克風

分享畫面

其他功能

舉手發言

文字聊天室

參與者列表

結束會議

會議室功能表